




**DAFTAR ISIAN PELAKSANAAN ANGGARAN (DIPA) INDUK  
TAHUN ANGGARAN 2023  
NOMOR : DIPA-018.08-0/2023**



**I. INFORMASI KINERJA DAN ANGGARAN PROGRAM**

**A. IDENTITAS UNIT :**

1. KEMENTERIAN NEGARA / LEMBAGA	: 018	KEMENTERIAN PERTANIAN
2. UNIT ORGANISASI	: 08	Ditjen Prasarana dan Sarana Pertanian
3. PAGU	: Rp.2.700.741.155.000	

(DUA TRILIUN TUJUH RATUS MILIAR TUJUH RATUS EMPAT PULUH SATU JUTA SERATUS LIMA PULUH LIMA RIBU RUPIAH)


**B. KETERKAITAN DENGAN PROGRAM, SASARAN STRATEGIS K/L, FUNGSI, DAN PRIORITAS PEMBANGUNAN DALAM RKP :**

(dalam ribuan rupiah)

1. PROGRAM	: 018.08.HA	Program Ketersediaan, Akses dan Konsumsi Pangan Berkualitas	2.514.322.149
	: 018.08.WA	Program Dukungan Manajemen	186.419.006
2. SASARAN STRATEGIS K/L	: 01	Meningkatnya Ketersediaan, Akses dan Konsumsi Pangan Berkualitas	
	: 02	Meningkatnya Nilai Tambah dan Daya Saing Komoditas Pertanian	
	: 03	Meningkatnya Pemanfaatan Teknologi dan Inovasi Pertanian	
	: 04	Meningkatnya Kualitas Sumber Daya Manusia dan Kelembagaan Pertanian Nasional	
	: 05	Terwujudnya Birokrasi Kementerian Pertanian yang Efektif, Efisien, dan Terkelolanya Anggaran yang Akuntabel	
3. FUNGSI	: 04	EKONOMI	2.700.741.155
SUB FUNGSI	: 0403	PERTANIAN, KEHUTANAN, PERIKANAN DAN KELAUTAN	2.700.741.155
4. PRIORITAS NASIONAL	: 01	Memperkuat Ketahanan Ekonomi untuk Pertumbuhan yang Berkualitas dan Berkeadilan	2.179.188.269
NON PRIORITAS NASIONAL	:		521.552.886



**DAFTAR ISIAN PELAKSANAAN ANGGARAN (DIPA) INDUK  
TAHUN ANGGARAN 2023  
NOMOR : DIPA-018.08-0/2023**



DS:5461-1535-0499-4119

**I. INFORMASI KINERJA DAN ANGGARAN PROGRAM**


C. RINCIAN KINERJA PROGRAM DAN KEGIATAN :

(dalam ribuan rupiah)

KODE	PROGRAM / SASARAN PROGRAM / INDIKATOR KINERJA PROGRAM / KEGIATAN / INDIKATOR KINERJA KEGIATAN	VOLUME / SATUAN	ALOKASI DANA
018.08.HA	Program Ketersediaan, Akses dan Konsumsi Pangan Berkualitas		2.514.322.149
SP15	Tindak Karantina, pengawasan dan pengendalian yang efektif dan efisien		
IKP01	Persentase komoditas ekspor pertanian yang diterima negara tujuan terhadap total komoditas ekspor pertanian yang disertifikasi melalui tempat pengeluaran yang ditetapkan	100 %	
IKP02	Persentase kasus pelanggaran perkarantinaan yang diselesaikan terhadap total kasus komoditas pertanian	44 %	
IKP03	Persentase komoditas pertanian yang sesuai dengan persyaratan karantina terhadap total komoditas hewan dan tumbuhan melalui tempat pemasukan/ pengeluaran yang ditetapkan	100 %	
SP16	Tersedianya prasarana pertanian sesuai kebutuhan		
IKP01	Tingkat Kemanfaatan Sarana Produksi Pertanian Direktorat Jenderal Prasarana dan Sarana Pertanian	75 %	
1794	Pengelolaan Air Irigasi Untuk Pertanian		905.773.510
01.01	Tingkat pemenuhan pengairan lahan pertanian	39,99 %	
1795	Perluasan dan Perlindungan Lahan Pertanian		705.677.350
01.01	Tingkat pemenuhan ketersediaan lahan	64,99 %	
01.02	Persentase lahan baku sawah yang ditetapkan sebagai lahan pertanian pangan berkelanjutan (LP2B)	90 %	
1796	Pengelolaan Sistem Penyediaan dan Pengawasan Alat Mesin Pertanian		185.929.155
01.01	Tingkat kemanfaatan alsintan	80 %	
3993	Fasilitasi Pupuk dan Pestisida		388.533.721
05.01	Tingkat kemanfaatan distribusi pupuk dan pestisida	84,35 %	
3994	Fasilitasi Pembiayaan Pertanian		328.408.413
01.01	Tingkat pemenuhan pembiayaan dan perlindungan usaha pertanian	67,25 %	



**DAFTAR ISIAN PELAKSANAAN ANGGARAN (DIPA) INDUK  
TAHUN ANGGARAN 2023  
NOMOR : DIPA-018.08-0/2023**



DS:5461-1535-0499-4119

**I. INFORMASI KINERJA DAN ANGGARAN PROGRAM**

C. RINCIAN KINERJA PROGRAM DAN KEGIATAN :

(dalam ribuan rupiah)

KODE	PROGRAM / SASARAN PROGRAM / INDIKATOR KINERJA PROGRAM / KEGIATAN / INDIKATOR KINERJA KEGIATAN	VOLUME / SATUAN	ALOKASI DANA
018.08.WA	Program Dukungan Manajemen		186.419.006
SP01	Terwujudnya Birokrasi Lingkup Kementerian Pertanian yang Efektif, Efisien, dan Berorientasi pada Layanan Prima		
IKP07	Nilai PMPRB Direktorat Jenderal Prasarana dan Sarana Pertanian	34,93 Nilai	
SP02	Terkelolanya Anggaran Lingkup Kementerian Pertanian yang Akuntabel dan Berkualitas		
IKP07	Nilai Kinerja Anggaran Direktorat Jenderal Prasarana dan Sarana Pertanian	84,00 Nilai	
1797	Dukungan Manajemen dan Dukungan Teknis Lainnya Ditjen Prasarana dan Sarana Pertanian		186.419.006
01.01	Nilai PMPRB Direktorat Jenderal Prasarana dan Sarana Pertanian	34,93 Nilai	
01.02	Tingkat kepuasan unit Eselon I teknis di lingkup Kementerian Pertanian terhadap layanan prasarana dan sarana pertanian yang diberikan	3,35 Nilai	
01.03	Level Maturitas Penyelenggaran SPIP Ditjen PSP	3 Level	
01.04	Persentase rekomendasi BPK atas laporan keuangan Kementerian Pertanian terkait Ditjen PSP yang ditindaklanjuti Ditjen PSP	85 %	
01.05	Persentase rekomendasi hasil audit Ditjen PSP yang ditindaklanjuti terhadap total rekomendasi hasil audit yang diberikan oleh Inspektorat Jenderal	90 %	
02.01	Nilai kinerja anggaran Direktorat Jenderal Prasarana dan Sarana Pertanian	84 nilai	

KETENTUAN


DIPA Induk ini dituangkan lebih lanjut ke dalam DIPA Petikan dan DIPA Petikan dimaksud berlaku sebagai dokumen pelaksanaan kegiatan Satker.

Jakarta, 30 November 2022  
a.n. Menteri Pertanian  
DIRJEN PRASARANA DAN SARANA PERTANIAN

Ir. Ali Jamil, M.P., Ph.D.  
NIP 196508301998031001



**DAFTAR ISIAN PELAKSANAAN ANGGARAN (DIPA) INDUK  
TAHUN ANGGARAN 2023  
NOMOR : DIPA-018.08-0/2023**



**II. RINCIAN ALOKASI ANGGARAN PER SATKER**

**A. IDENTITAS UNIT :**

1. KEMENTERIAN NEGARA / LEMBAGA : 018 KEMENTERIAN PERTANIAN
2. UNIT ORGANISASI : 018.08 Ditjen Prasarana dan Sarana Pertanian
3. PAGU : Rp.2.700.741.155.000  
(DUA TRILIUN TUJUH RATUS MILIAR TUJUH RATUS EMPAT PULUH SATU JUTA SERATUS LIMA PULUH LIMA RIBU RUPIAH)

**B. RINCIAN ALOKASI ANGGARAN PER SATKER**

(dalam ribuan rupiah)


NO	KODE	PROGRAM / PROPINSI / SATKER / SUMBER DANA	KP KD DK TP UB	JENIS BELANJA				PAGU/TARGET PENDAPATAN	TERCATAT
				PEGAWAI	BARANG	MODAL	BANTUAN SOSIAL		
1	2	3	4	5	6	7	8	9=5+6+7+8	10
	018.08.HA	Program Ketersediaan, Akses dan Konsumsi Pangan Berkualitas		0	2.513.672.649	649.500	0	2.514.322.149	2.514.322.149
	01	DKI JAKARTA		0	1.637.338.813	649.500	0	1.637.988.313	1.637.988.313
	633656	DIREKTORAT JENDERAL PRASARANA DAN SARANA PERTANIAN	KP	0	1.637.338.813	649.500	0	1.637.988.313	1.637.988.313
	A00	RM		0	1.557.480.613	0	0	1.557.480.613	1.557.480.613
	B23	PLN		0	79.858.200	649.500	0	80.507.700	80.507.700
	02	JAWA BARAT		0	72.956.734	0	0	72.956.734	72.956.734
	029029	DINAS TANAMAN PANGAN DAN HORTIKULTURA PROVINSI JAWA BARAT	DK	0	1.721.846	0	0	1.721.846	1.721.846
	A00	RM		0	1.542.386	0	0	1.542.386	1.542.386
	B23	PLN		0	179.460	0	0	179.460	179.460
	029166	DINAS KETAHANAN PANGAN DAN PETERNAKAN PROVINSI JAWA BARAT	TP	0	1.785.000	0	0	1.785.000	1.785.000
	A00	RM		0	1.785.000	0	0	1.785.000	1.785.000
	029168	DINAS TANAMAN PANGAN DAN HORTIKULTURA PROVINSI JAWA BARAT	TP	0	69.449.888	0	0	69.449.888	69.449.888
	A00	RM		0	54.287.928	0	0	54.287.928	54.287.928
	B23	PLN		0	15.161.960	0	0	15.161.960	15.161.960
	03	JAWA TENGAH		0	67.831.936	0	0	67.831.936	67.831.936
	039014	DINAS PERTANIAN DAN PERKEBUNAN PROVINSI JAWA TENGAH	DK	0	1.772.360	0	0	1.772.360	1.772.360
	A00	RM		0	1.634.540	0	0	1.634.540	1.634.540
	B23	PLN		0	137.820	0	0	137.820	137.820

**KETENTUAN**

DIPA Induk ini dituangkan lebih lanjut ke dalam DIPA Petikan dan DIPA Petikan dimaksud berlaku sebagai dokumen pelaksanaan kegiatan Satker.



DAFTAR ISIAN PELAKSANAAN ANGGARAN (DIPA) INDUK  
TAHUN ANGGARAN 2023  
NOMOR : DIPA-018.08-0/2023



II. RINCIAN ALOKASI ANGGARAN PER SATKER

A. IDENTITAS UNIT :

1. KEMENTERIAN NEGARA / LEMBAGA : 018 KEMENTERIAN PERTANIAN  
2. UNIT ORGANISASI : 018.08 Ditjen Prasarana dan Sarana Pertanian  
3. PAGU : Rp.2.700.741.155.000  
(DUA TRILIUN TUJUH RATUS MILIAR TUJUH RATUS EMPAT PULUH SATU JUTA SERATUS LIMA PULUH LIMA RIBU RUPIAH)

B. RINCIAN ALOKASI ANGGARAN PER SATKER

(dalam ribuan rupiah)

NO	KODE	PROGRAM / PROPINSI / SATKER / SUMBER DANA	KP KD DK TP UB	JENIS BELANJA				PAGU/TARGET PENDAPATAN	TERCATAT
				PEGAWAI	BARANG	MODAL	BANTUAN SOSIAL		
1	2	3	4	51	52	53	57	9=5+6+7+8	10
				5	6	7	8		
	039158	DINAS PERTANIAN DAN PERKEBUNAN PROVINSI JAWA TENGAH	TP	0	52.075.656	0	0	52.075.656	52.075.656
	A00	RM		0	44.998.126	0	0	44.998.126	44.998.126
	B23	PLN		0	7.077.530	0	0	7.077.530	7.077.530
	039160	DINAS PETERNAKAN DAN KESEHATAN HEWAN PROVINSI JAWA TENGAH	TP	0	13.983.920	0	0	13.983.920	13.983.920
	A00	RM		0	1.730.000	0	0	1.730.000	1.730.000
	B23	PLN		0	12.253.920	0	0	12.253.920	12.253.920
	04	DI YOGYAKARTA		0	7.082.074	0	0	7.082.074	7.082.074
	049028	DINAS PERTANIAN DAN KETAHANAN PANGAN DIY	DK	0	425.192	0	0	425.192	425.192
	A00	RM		0	425.192	0	0	425.192	425.192
	049094	DINAS PERTANIAN DAN KETAHANAN PANGAN DIY	TP	0	6.656.882	0	0	6.656.882	6.656.882
	A00	RM		0	6.656.882	0	0	6.656.882	6.656.882
	05	JAWA TIMUR		0	52.967.709	0	0	52.967.709	52.967.709
	059004	DINAS PERTANIAN DAN KETAHANAN PANGAN PROVINSI JAWA TIMUR	DK	0	1.012.784	0	0	1.012.784	1.012.784
	A00	RM		0	854.144	0	0	854.144	854.144
	B23	PLN		0	158.640	0	0	158.640	158.640
	059185	DINAS PERTANIAN DAN KETAHANAN PANGAN PROVINSI JAWA TIMUR	TP	0	49.181.925	0	0	49.181.925	49.181.925
	A00	RM		0	39.732.005	0	0	39.732.005	39.732.005
	B23	PLN		0	9.449.920	0	0	9.449.920	9.449.920
	059186	DINAS PETERNAKAN PROVINSI JAWA TIMUR	TP	0	1.230.000	0	0	1.230.000	1.230.000

KETENTUAN

DIPA Induk ini dituangkan lebih lanjut ke dalam DIPA Petikan dan DIPA Petikan dimaksud berlaku sebagai dokumen pelaksanaan kegiatan Satker.



**DAFTAR ISIAN PELAKSANAAN ANGGARAN (DIPA) INDUK  
TAHUN ANGGARAN 2023  
NOMOR : DIPA-018.08-0/2023**



**II. RINCIAN ALOKASI ANGGARAN PER SATKER**

**A. IDENTITAS UNIT :**

1. KEMENTERIAN NEGARA / LEMBAGA : 018 KEMENTERIAN PERTANIAN  
2. UNIT ORGANISASI : 018.08 Ditjen Prasarana dan Sarana Pertanian  
3. PAGU : Rp.2.700.741.155.000  
(DUA TRILIUN TUJUH RATUS MILIAR TUJUH RATUS EMPAT PULUH SATU JUTA SERATUS LIMA PULUH LIMA RIBU RUPIAH)

**B. RINCIAN ALOKASI ANGGARAN PER SATKER**

(dalam ribuan rupiah)


NO	KODE	PROGRAM / PROPINSI / SATKER / SUMBER DANA	KP KD DK TP UB	JENIS BELANJA				PAGU/TARGET PENDAPATAN	TERCATAT
				PEGAWAI	BARANG	MODAL	BANTUAN SOSIAL		
1	2	3	4	5	6	7	8	9=5+6+7+8	10
	A00	RM		0	1.230.000	0	0	1.230.000	1.230.000
	059187	DINAS PERKEBUNAN PROVINSI JAWA TIMUR	TP	0	1.543.000	0	0	1.543.000	1.543.000
	A00	RM		0	1.543.000	0	0	1.543.000	1.543.000
	06	ACEH		0	32.901.797	0	0	32.901.797	32.901.797
	069016	DINAS PERTANIAN DAN PERKEBUNAN ACEH	DK	0	1.168.660	0	0	1.168.660	1.168.660
	A00	RM		0	1.168.660	0	0	1.168.660	1.168.660
	069139	DINAS PETERNAKAN ACEH	TP	0	1.385.000	0	0	1.385.000	1.385.000
	A00	RM		0	1.385.000	0	0	1.385.000	1.385.000
	069140	DINAS PERTANIAN DAN PERKEBUNAN ACEH	TP	0	30.348.137	0	0	30.348.137	30.348.137
	A00	RM		0	30.348.137	0	0	30.348.137	30.348.137
	07	SUMATERA UTARA		0	28.958.135	0	0	28.958.135	28.958.135
	079027	DINAS TANAMAN PANGAN DAN HORTIKULTURA PROVINSI SUMATERA UTARA	DK	0	596.960	0	0	596.960	596.960
	A00	RM		0	596.960	0	0	596.960	596.960
	079131	DINAS KETAHANAN PANGAN DAN PETERNAKAN PROVINSI SUMATERA UTARA	TP	0	420.000	0	0	420.000	420.000
	A00	RM		0	420.000	0	0	420.000	420.000
	079132	DINAS TANAMAN PANGAN DAN HORTIKULTURA PROVINSI SUMATERA UTARA	TP	0	27.560.175	0	0	27.560.175	27.560.175
	A00	RM		0	27.560.175	0	0	27.560.175	27.560.175
	079133	DINAS PERKEBUNAN PROV SUMATERA UTARA	TP	0	381.000	0	0	381.000	381.000
	A00	RM		0	381.000	0	0	381.000	381.000

**KETENTUAN**

DIPA Induk ini dituangkan lebih lanjut ke dalam DIPA Petikan dan DIPA Petikan dimaksud berlaku sebagai dokumen pelaksanaan kegiatan Satker.



**DAFTAR ISIAN PELAKSANAAN ANGGARAN (DIPA) INDUK  
TAHUN ANGGARAN 2023  
NOMOR : DIPA-018.08-0/2023**



**II. RINCIAN ALOKASI ANGGARAN PER SATKER**

**A. IDENTITAS UNIT :**

1. KEMENTERIAN NEGARA / LEMBAGA : 018 KEMENTERIAN PERTANIAN  
2. UNIT ORGANISASI : 018.08 Ditjen Prasarana dan Sarana Pertanian  
3. PAGU : Rp.2.700.741.155.000  
(DUA TRILIUN TUJUH RATUS MILIAR TUJUH RATUS EMPAT PULUH SATU JUTA SERATUS LIMA PULUH LIMA RIBU RUPIAH)

**B. RINCIAN ALOKASI ANGGARAN PER SATKER**

(dalam ribuan rupiah)

NO	KODE	PROGRAM / PROPINSI / SATKER / SUMBER DANA	KP KD DK TP UB	JENIS BELANJA				PAGU/TARGET PENDAPATAN	TERCATAT
				PEGAWAI	BARANG	MODAL	BANTUAN SOSIAL		
1	2	3	4	5	6	7	8	9=5+6+7+8	10
	08	SUMATERA BARAT		0	34.432.897	0	0	34.432.897	34.432.897
	089011	DINAS TANAMAN PANGAN HORTIKULTURA DAN PERKEBUNAN PROVINSI SUMATERA BARAT	DK	0	1.084.360	0	0	1.084.360	1.084.360
	A00	RM		0	1.084.360	0	0	1.084.360	1.084.360
	089137	DINAS TANAMAN PANGAN HORTIKULTURA DAN PERKEBUNAN PROVINSI SUMATERA BARAT	TP	0	32.428.537	0	0	32.428.537	32.428.537
	A00	RM		0	32.428.537	0	0	32.428.537	32.428.537
	089138	DINAS PETERNAKAN DAN KESEHATAN HEWAN PROVINSI SUMATERA BARAT	TP	0	920.000	0	0	920.000	920.000
	A00	RM		0	920.000	0	0	920.000	920.000
	09	RIAU		0	11.291.725	0	0	11.291.725	11.291.725
	099035	DINAS PANGAN, TANAMAN PANGAN DAN HORTIKULTURA PROVINSI RIAU	DK	0	395.875	0	0	395.875	395.875
	A00	RM		0	395.875	0	0	395.875	395.875
	099322	DINAS PANGAN, TANAMAN PANGAN DAN HORTIKULTURA PROVINSI RIAU	TP	0	10.895.850	0	0	10.895.850	10.895.850
	A00	RM		0	10.895.850	0	0	10.895.850	10.895.850
	10	JAMBI		0	26.353.665	0	0	26.353.665	26.353.665
	109007	DINAS TANAMAN PANGAN, HORTIKULTURA DAN PETERNAKAN PROVINSI JAMBI	DK	0	695.560	0	0	695.560	695.560
	A00	RM		0	695.560	0	0	695.560	695.560
	109125	DINAS TANAMAN PANGAN, HORTIKULTURA DAN PETERNAKAN PROVINSI JAMBI	TP	0	25.658.105	0	0	25.658.105	25.658.105
	A00	RM		0	25.658.105	0	0	25.658.105	25.658.105
	11	SUMATERA SELATAN		0	14.987.371	0	0	14.987.371	14.987.371
	119004	DINAS PERTANIAN TANAMAN PANGAN DAN HORTIKULTURA PROPINSI SUMATERA SELATAN	DK	0	565.160	0	0	565.160	565.160

**KETENTUAN**

DIPA Induk ini dituangkan lebih lanjut ke dalam DIPA Petikan dan DIPA Petikan dimaksud berlaku sebagai dokumen pelaksanaan kegiatan Satker.



**DAFTAR ISI AN PELAKSANAAN ANGGARAN (DIPA) INDUK**  
**TAHUN ANGGARAN 2023**  
**NOMOR : DIPA-018.08-0/2023**  
**II. RINCIAN ALOKASI ANGGARAN PER SATKER**



**A. IDENTITAS UNIT :**

- 1. KEMENTERIAN NEGARA / LEMBAGA : 018 KEMENTERIAN PERTANIAN
- 2. UNIT ORGANISASI : 018.08 Ditjen Prasarana dan Sarana Pertanian
- 3. PAGU : Rp.2.700.741.155.000  
(DUA TRILIUN TUJUH RATUS MILIAR TUJUH RATUS EMPAT PULUH SATU JUTA SERATUS LIMA PULUH LIMA RIBU RUPIAH)

**B. RINCIAN ALOKASI ANGGARAN PER SATKER**

(dalam ribuan rupiah)

NO	KODE	PROGRAM / PROPINSI / SATKER / SUMBER DANA	KP KD DK TP UB	JENIS BELANJA				PAGU/TARGET PENDAPATAN	TERCATAT
				PEGAWAI	BARANG	MODAL	BANTUAN SOSIAL		
1	2	3	4	5	6	7	8	9=5+6+7+8	10
	A00	RM		0	565.160	0	0	565.160	565.160
	119137	DINAS PERTANIAN TANAMAN PANGAN DAN HORTIKULTURA PROPINSI SUMATERA SELATAN	TP	0	12.804.211	0	0	12.804.211	12.804.211
	A00	RM		0	12.804.211	0	0	12.804.211	12.804.211
	119138	DINAS KETAHANAN PANGAN DAN PETERNAKAN PROVINSI SUMATERA SELATAN	TP	0	810.000	0	0	810.000	810.000
	A00	RM		0	810.000	0	0	810.000	810.000
	119139	DINAS PERKEBUNAN PROVINSI SUMATERA SELATAN	TP	0	808.000	0	0	808.000	808.000
	A00	RM		0	808.000	0	0	808.000	808.000
	12	LAMPUNG		0	21.496.718	0	0	21.496.718	21.496.718
	129003	DINAS TANAMAN PANGAN DAN HORTIKULTURA PROVINSI LAMPUNG	DK	0	1.024.927	0	0	1.024.927	1.024.927
	A00	RM		0	1.024.927	0	0	1.024.927	1.024.927
	129119	DINAS TANAMAN PANGAN DAN HORTIKULTURA PROVINSI LAMPUNG	TP	0	19.580.791	0	0	19.580.791	19.580.791
	A00	RM		0	19.580.791	0	0	19.580.791	19.580.791
	129120	DINAS PETERNAKAN DAN KESEHATAN HEWAN PROVINSI LAMPUNG	TP	0	510.000	0	0	510.000	510.000
	A00	RM		0	510.000	0	0	510.000	510.000
	129121	DINAS PERKEBUNAN PROVINSI LAMPUNG	TP	0	381.000	0	0	381.000	381.000
	A00	RM		0	381.000	0	0	381.000	381.000
	13	KALIMANTAN BARAT		0	28.884.085	0	0	28.884.085	28.884.085
	139032	DINAS PERTANIAN TANAMAN PANGAN DAN HORTIKULTURA PROVINSI KALIMANTAN BARAT	DK	0	1.221.840	0	0	1.221.840	1.221.840
	A00	RM		0	1.221.840	0	0	1.221.840	1.221.840


**KETENTUAN**

DIPA Induk ini dituangkan lebih lanjut ke dalam DIPA Petikan dan DIPA Petikan dimaksud berlaku sebagai dokumen pelaksanaan kegiatan Satker.





**DAFTAR ISI AN PELAKSANAAN ANGGARAN (DIPA) INDUK  
TAHUN ANGGARAN 2023  
NOMOR : DIPA-018.08-0/2023**



**II. RINCIAN ALOKASI ANGGARAN PER SATKER**

**A. IDENTITAS UNIT :**

1. KEMENTERIAN NEGARA / LEMBAGA : 018 KEMENTERIAN PERTANIAN  
2. UNIT ORGANISASI : 018.08 Ditjen Prasarana dan Sarana Pertanian  
3. PAGU : Rp.2.700.741.155.000  
(DUA TRILIUN TUJUH RATUS MILIAR TUJUH RATUS EMPAT PULUH SATU JUTA SERATUS LIMA PULUH LIMA RIBU RUPIAH)

**B. RINCIAN ALOKASI ANGGARAN PER SATKER**

(dalam ribuan rupiah)


NO	KODE	PROGRAM / PROPINSI / SATKER / SUMBER DANA	KP KD DK TP UB	JENIS BELANJA				PAGU/TARGET PENDAPATAN	TERCATAT
				PEGAWAI	BARANG	MODAL	BANTUAN SOSIAL		
1	2	3	4	5	6	7	8	9=5+6+7+8	10
	139132	DINAS PANGAN, PETERNAKAN DAN KESEHATAN HEWAN PROVINSI KALIMANTAN BARAT	TP	0	525.000	0	0	525.000	525.000
	A00	RM		0	525.000	0	0	525.000	525.000
	139134	DINAS PERTANIAN TANAMAN PANGAN DAN HORTIKULTURA PROVINSI KALIMANTAN BARAT	TP	0	27.137.245	0	0	27.137.245	27.137.245
	A00	RM		0	27.137.245	0	0	27.137.245	27.137.245
	14	KALIMANTAN TENGAH		0	84.121.267	0	0	84.121.267	84.121.267
	149003	DINAS TANAMAN PANGAN, HORTIKULTURA DAN PETERNAKAN PROVINSI KALIMANTAN	DK	0	360.717	0	0	360.717	360.717
	A00	RM		0	360.717	0	0	360.717	360.717
	149120	DINAS TANAMAN PANGAN, HORTIKULTURA DAN PETERNAKAN PROVINSI KALIMANTAN	TP	0	83.760.550	0	0	83.760.550	83.760.550
	A00	RM		0	83.760.550	0	0	83.760.550	83.760.550
	15	KALIMANTAN SELATAN		0	12.768.656	0	0	12.768.656	12.768.656
	159004	DINAS TANAMAN PANGAN DAN HORTIKULTURA PROVINSI KALIMANTAN SELATAN	DK	0	949.760	0	0	949.760	949.760
	A00	RM		0	949.760	0	0	949.760	949.760
	159114	DINAS TANAMAN PANGAN DAN HORTIKULTURA PROVINSI KALIMANTAN SELATAN	TP	0	11.168.896	0	0	11.168.896	11.168.896
	A00	RM		0	11.168.896	0	0	11.168.896	11.168.896
	159116	DINAS PERKEBUNAN DAN PETERNAKAN PROVINSI KALIMANTAN SELATAN	TP	0	650.000	0	0	650.000	650.000
	A00	RM		0	650.000	0	0	650.000	650.000
	16	KALIMANTAN TIMUR		0	7.004.475	0	0	7.004.475	7.004.475
	169027	DINAS PANGAN, TANAMAN PANGAN, DAN HORTIKULTURA PROVINSI KALIMANTAN TIMUR	DK	0	713.855	0	0	713.855	713.855
	A00	RM		0	713.855	0	0	713.855	713.855

**KETENTUAN**

DIPA Induk ini dituangkan lebih lanjut ke dalam DIPA Petikan dan DIPA Petikan dimaksud berlaku sebagai dokumen pelaksanaan kegiatan Satker.



**DAFTAR ISIAN PELAKSANAAN ANGGARAN (DIPA) INDUK  
TAHUN ANGGARAN 2023  
NOMOR : DIPA-018.08-0/2023**



DS:5461-1535-0499-4119

**II. RINCIAN ALOKASI ANGGARAN PER SATKER**

**A. IDENTITAS UNIT :**

1. KEMENTERIAN NEGARA / LEMBAGA : 018 KEMENTERIAN PERTANIAN  
2. UNIT ORGANISASI : 018.08 Ditjen Prasarana dan Sarana Pertanian  
3. PAGU : Rp.2.700.741.155.000  
(DUA TRILIUN TUJUH RATUS MILIAR TUJUH RATUS EMPAT PULUH SATU JUTA SERATUS LIMA PULUH LIMA RIBU RUPIAH)

**B. RINCIAN ALOKASI ANGGARAN PER SATKER**

(dalam ribuan rupiah)


NO	KODE	PROGRAM / PROPINSI / SATKER / SUMBER DANA	KP KD DK TP UB	JENIS BELANJA				PAGU/TARGET PENDAPATAN	TERCATAT
				PEGAWAI	BARANG	MODAL	BANTUAN SOSIAL		
1	2	3	4	5	6	7	8	9=5+6+7+8	10
	169120	DINAS PETERNAKAN DAN KESEHATAN HEWAN PROVINSI KALIMANTAN TIMUR	TP	0	650.000	0	0	650.000	650.000
	A00	RM		0	650.000	0	0	650.000	650.000
	169121	DINAS PANGAN, TANAMAN PANGAN, DAN HORTIKULTURA PROVINSI KALIMANTAN TIMUR	TP	0	5.640.620	0	0	5.640.620	5.640.620
	A00	RM		0	5.640.620	0	0	5.640.620	5.640.620
	17	SULAWESI UTARA		0	21.142.408	0	0	21.142.408	21.142.408
	179024	DINAS PERTANIAN DAN PETERNAKAN PROVINSI SULAWESI UTARA	DK	0	779.662	0	0	779.662	779.662
	A00	RM		0	641.842	0	0	641.842	641.842
	B23	PLN		0	137.820	0	0	137.820	137.820
	179109	DINAS PERKEBUNAN PROPINSI SULAWESI UTARA	TP	0	1.720.000	0	0	1.720.000	1.720.000
	A00	RM		0	1.720.000	0	0	1.720.000	1.720.000
	179110	DINAS PERTANIAN DAN PETERNAKAN PROVINSI SULAWESI UTARA	TP	0	18.642.746	0	0	18.642.746	18.642.746
	A00	RM		0	13.912.946	0	0	13.912.946	13.912.946
	B23	PLN		0	4.729.800	0	0	4.729.800	4.729.800
	18	SULAWESI TENGAH		0	28.082.338	0	0	28.082.338	28.082.338
	189018	DINAS TANAMAN PANGAN DAN HORTIKULTURA PROVINSI SULAWESI TENGAH	DK	0	1.363.778	0	0	1.363.778	1.363.778
	A00	RM		0	1.363.778	0	0	1.363.778	1.363.778
	189138	DINAS TANAMAN PANGAN DAN HORTIKULTURA PROVINSI SULAWESI TENGAH	TP	0	18.375.260	0	0	18.375.260	18.375.260
	A00	RM		0	18.375.260	0	0	18.375.260	18.375.260
	189139	DINAS PERKEBUNAN DAN PETERNAKAN PROVINSI SULAWESI TENGAH	TP	0	8.343.300	0	0	8.343.300	8.343.300

**KETENTUAN**

DIPA Induk ini dituangkan lebih lanjut ke dalam DIPA Petikan dan DIPA Petikan dimaksud berlaku sebagai dokumen pelaksanaan kegiatan Satker.



DAFTAR ISIAN PELAKSANAAN ANGGARAN (DIPA) INDUK  
TAHUN ANGGARAN 2023  
NOMOR : DIPA-018.08-0/2023



II. RINCIAN ALOKASI ANGGARAN PER SATKER

A. IDENTITAS UNIT :

1. KEMENTERIAN NEGARA / LEMBAGA : 018 KEMENTERIAN PERTANIAN
2. UNIT ORGANISASI : 018.08 Ditjen Prasarana dan Sarana Pertanian
3. PAGU : Rp.2.700.741.155.000  
(DUA TRILIUN TUJUH RATUS MILIAR TUJUH RATUS EMPAT PULUH SATU JUTA SERATUS LIMA PULUH LIMA RIBU RUPIAH)

B. RINCIAN ALOKASI ANGGARAN PER SATKER

(dalam ribuan rupiah)


NO	KODE	PROGRAM / PROPINSI / SATKER / SUMBER DANA	KP KD DK TP UB	JENIS BELANJA				PAGU/TARGET PENDAPATAN	TERCATAT
				PEGAWAI	BARANG	MODAL	BANTUAN SOSIAL		
1	2	3	4	5	6	7	8	9=5+6+7+8	10
	A00	RM		0	8.343.300	0	0	8.343.300	8.343.300
	19	SULAWESI SELATAN		0	66.780.997	0	0	66.780.997	66.780.997
	199028	DINAS TANAMAN PANGAN, HORTIKULTURA DAN PERKEBUNAN PROVINSI SULAWESI SELATAN	DK	0	1.934.797	0	0	1.934.797	1.934.797
	A00	RM		0	1.934.797	0	0	1.934.797	1.934.797
	199132	DINAS PETERNAKAN DAN KESEHATAN HEWAN PROVINSI SULAWESI SELATAN	TP	0	675.000	0	0	675.000	675.000
	A00	RM		0	675.000	0	0	675.000	675.000
	199133	DINAS TANAMAN PANGAN, HORTIKULTURA DAN PERKEBUNAN PROVINSI SULAWESI SELATAN	TP	0	55.422.100	0	0	55.422.100	55.422.100
	A00	RM		0	55.422.100	0	0	55.422.100	55.422.100
	199134	DINAS TANAMAN PANGAN, HORTIKULTURA DAN PERKEBUNAN PROVINSI SULAWESI SELATAN	TP	0	8.749.100	0	0	8.749.100	8.749.100
	A00	RM		0	8.749.100	0	0	8.749.100	8.749.100
	20	SULAWESI TENGGARA		0	21.025.532	0	0	21.025.532	21.025.532
	209026	DINAS TANAMAN PANGAN DAN PETERNAKAN PROVINSI SULAWESI TENGGARA	DK	0	1.476.727	0	0	1.476.727	1.476.727
	A00	RM		0	1.476.727	0	0	1.476.727	1.476.727
	209113	DINAS PERKEBUNAN & HORTIKULTURA PROP. SULAWESI TENGGARA	TP	0	5.081.460	0	0	5.081.460	5.081.460
	A00	RM		0	5.081.460	0	0	5.081.460	5.081.460
	209114	DINAS TANAMAN PANGAN DAN PETERNAKAN PROVINSI SULAWESI TENGGARA	TP	0	14.467.345	0	0	14.467.345	14.467.345
	A00	RM		0	14.467.345	0	0	14.467.345	14.467.345
	21	MALUKU		0	12.019.365	0	0	12.019.365	12.019.365
	219004	DINAS PERTANIAN PROVINSI MALUKU	DK	0	568.675	0	0	568.675	568.675

KETENTUAN

DIPA Induk ini dituangkan lebih lanjut ke dalam DIPA Petikan dan DIPA Petikan dimaksud berlaku sebagai dokumen pelaksanaan kegiatan Satker.



DAFTAR ISIAN PELAKSANAAN ANGGARAN (DIPA) INDUK  
TAHUN ANGGARAN 2023  
NOMOR : DIPA-018.08-0/2023



DS:5461-1535-0499-4119

II. RINCIAN ALOKASI ANGGARAN PER SATKER

A. IDENTITAS UNIT :

1. KEMENTERIAN NEGARA / LEMBAGA : 018 KEMENTERIAN PERTANIAN  
2. UNIT ORGANISASI : 018.08 Ditjen Prasarana dan Sarana Pertanian  
3. PAGU : Rp.2.700.741.155.000  
(DUA TRILIUN TUJUH RATUS MILIAR TUJUH RATUS EMPAT PULUH SATU JUTA SERATUS LIMA PULUH LIMA RIBU RUPIAH)

B. RINCIAN ALOKASI ANGGARAN PER SATKER

(dalam ribuan rupiah)


NO	KODE	PROGRAM / PROPINSI / SATKER / SUMBER DANA	KP KD DK TP UB	JENIS BELANJA				PAGU/TARGET PENDAPATAN	TERCATAT
				PEGAWAI	BARANG	MODAL	BANTUAN SOSIAL		
1	2	3	4	5	6	7	8	9=5+6+7+8	10
	A00	RM		0	568.675	0	0	568.675	568.675
	219095	DINAS PERTANIAN PROVINSI MALUKU	TP	0	11.450.690	0	0	11.450.690	11.450.690
	A00	RM		0	11.450.690	0	0	11.450.690	11.450.690
	22	BALI		0	13.578.865	0	0	13.578.865	13.578.865
	229029	DINAS PERTANIAN DAN KETAHANAN PANGAN PROVINSI BALI	DK	0	1.052.610	0	0	1.052.610	1.052.610
	A00	RM		0	1.052.610	0	0	1.052.610	1.052.610
	229108	DINAS PERTANIAN DAN KETAHANAN PANGAN PROVINSI BALI	TP	0	12.526.255	0	0	12.526.255	12.526.255
	A00	RM		0	12.526.255	0	0	12.526.255	12.526.255
	23	NUSA TENGGARA BARAT		0	44.155.140	0	0	44.155.140	44.155.140
	239011	DINAS PERTANIAN DAN PERKEBUNAN PROVINSI NUSA TENGGARA BARAT	DK	0	2.531.560	0	0	2.531.560	2.531.560
	A00	RM		0	2.372.920	0	0	2.372.920	2.372.920
	B23	PLN		0	158.640	0	0	158.640	158.640
	239133	DINAS PERTANIAN DAN PERKEBUNAN PROVINSI NUSA TENGGARA BARAT	TP	0	40.318.580	0	0	40.318.580	40.318.580
	A00	RM		0	29.199.030	0	0	29.199.030	29.199.030
	B23	PLN		0	11.119.550	0	0	11.119.550	11.119.550
	239135	DINAS PETERNAKAN DAN KESEHATAN HEWAN PROVINSI NUSA TENGGARA BARAT	TP	0	1.305.000	0	0	1.305.000	1.305.000
	A00	RM		0	1.305.000	0	0	1.305.000	1.305.000
	24	NUSA TENGGARA TIMUR		0	46.625.660	0	0	46.625.660	46.625.660
	249033	DINAS PERTANIAN DAN KETAHANAN PANGAN PROVINSI NUSA TENGGARA TIMUR	DK	0	1.969.296	0	0	1.969.296	1.969.296

KETENTUAN

DIPA Induk ini dituangkan lebih lanjut ke dalam DIPA Petikan dan DIPA Petikan dimaksud berlaku sebagai dokumen pelaksanaan kegiatan Satker.



DAFTAR ISI AN PELAKSANAAN ANGGARAN (DIPA) INDUK  
TAHUN ANGGARAN 2023  
NOMOR : DIPA-018.08-0/2023



II. RINCIAN ALOKASI ANGGARAN PER SATKER

A. IDENTITAS UNIT :

1. KEMENTERIAN NEGARA / LEMBAGA : 018 KEMENTERIAN PERTANIAN  
2. UNIT ORGANISASI : 018.08 Ditjen Prasarana dan Sarana Pertanian  
3. PAGU : Rp.2.700.741.155.000  
(DUA TRILIUN TUJUH RATUS MILIAR TUJUH RATUS EMPAT PULUH SATU JUTA SERATUS LIMA PULUH LIMA RIBU RUPIAH)

B. RINCIAN ALOKASI ANGGARAN PER SATKER

(dalam ribuan rupiah)


NO	KODE	PROGRAM / PROPINSI / SATKER / SUMBER DANA	KP KD DK TP UB	JENIS BELANJA				PAGU/TARGET PENDAPATAN	TERCATAT
				PEGAWAI	BARANG	MODAL	BANTUAN SOSIAL		
1	2	3	4	5	6	7	8	9=5+6+7+8	10
	A00	RM		0	1.969.296	0	0	1.969.296	1.969.296
	249164	DINAS PETERNAKAN PROV. NUSA TENGGARA TIMUR	TP	0	2.668.000	0	0	2.668.000	2.668.000
	A00	RM		0	2.668.000	0	0	2.668.000	2.668.000
	249165	DINAS PERTANIAN DAN KETAHANAN PANGAN PROVINSI NUSA TENGGARA TIMUR	TP	0	41.988.364	0	0	41.988.364	41.988.364
	A00	RM		0	41.988.364	0	0	41.988.364	41.988.364
	25	PAPUA		0	16.102.770	0	0	16.102.770	16.102.770
	259020	DINAS PERTANIAN DAN PANGAN PROVINSI PAPUA	DK	0	1.574.710	0	0	1.574.710	1.574.710
	A00	RM		0	1.574.710	0	0	1.574.710	1.574.710
	259104	DINAS PERTANIAN DAN PANGAN PROVINSI PAPUA	TP	0	14.528.060	0	0	14.528.060	14.528.060
	A00	RM		0	14.528.060	0	0	14.528.060	14.528.060
	26	BENGGULU		0	11.311.954	0	0	11.311.954	11.311.954
	269002	DINAS TANAMAN PANGAN HORTIKULTURA DAN PERKEBUNAN PROVINSI BENGKULU	DK	0	818.692	0	0	818.692	818.692
	A00	RM		0	818.692	0	0	818.692	818.692
	269116	DINAS TANAMAN PANGAN HORTIKULTURA DAN PERKEBUNAN PROVINSI BENGKULU	TP	0	9.803.262	0	0	9.803.262	9.803.262
	A00	RM		0	9.803.262	0	0	9.803.262	9.803.262
	269118	DINAS PETERNAKAN DAN KESEHATAN HEWAN PROVINSI BENGKULU	TP	0	690.000	0	0	690.000	690.000
	A00	RM		0	690.000	0	0	690.000	690.000
	28	MALUKU UTARA		0	7.818.795	0	0	7.818.795	7.818.795
	289038	DINAS PERTANIAN PROVINSI MALUKU UTARA	DK	0	733.136	0	0	733.136	733.136

KETENTUAN

DIPA Induk ini dituangkan lebih lanjut ke dalam DIPA Petikan dan DIPA Petikan dimaksud berlaku sebagai dokumen pelaksanaan kegiatan Satker.



**DAFTAR ISI AN PELAKSANAAN ANGGARAN (DIPA) INDUK  
TAHUN ANGGARAN 2023  
NOMOR : DIPA-018.08-0/2023**



**II. RINCIAN ALOKASI ANGGARAN PER SATKER**

**A. IDENTITAS UNIT :**

1. KEMENTERIAN NEGARA / LEMBAGA : 018 KEMENTERIAN PERTANIAN  
2. UNIT ORGANISASI : 018.08 Ditjen Prasarana dan Sarana Pertanian  
3. PAGU : Rp.2.700.741.155.000  
(DUA TRILIUN TUJUH RATUS MILIAR TUJUH RATUS EMPAT PULUH SATU JUTA SERATUS LIMA PULUH LIMA RIBU RUPIAH)

**B. RINCIAN ALOKASI ANGGARAN PER SATKER**

(dalam ribuan rupiah)


NO	KODE	PROGRAM / PROPINSI / SATKER / SUMBER DANA	KP KD DK TP UB	JENIS BELANJA				PAGU/TARGET PENDAPATAN	TERCATAT
				PEGAWAI	BARANG	MODAL	BANTUAN SOSIAL		
1	2	3	4	5	6	7	8	9=5+6+7+8	10
	A00 RM			0	733.136	0	0	733.136	733.136
	289108 DINAS PERTANIAN PROVINSI MALUKU UTARA		TP	0	7.085.659	0	0	7.085.659	7.085.659
	A00 RM			0	7.085.659	0	0	7.085.659	7.085.659
	29 BANTEN			0	14.171.812	0	0	14.171.812	14.171.812
	299008 DINAS PERTANIAN PROVINSI BANTEN		DK	0	846.097	0	0	846.097	846.097
	A00 RM			0	708.277	0	0	708.277	708.277
	B23 PLN			0	137.820	0	0	137.820	137.820
	299387 DINAS PERTANIAN PROVINSI BANTEN		TP	0	13.325.715	0	0	13.325.715	13.325.715
	A00 RM			0	8.617.765	0	0	8.617.765	8.617.765
	B23 PLN			0	4.707.950	0	0	4.707.950	4.707.950
	30 KEP. BANGKA BELITUNG			0	17.366.374	0	0	17.366.374	17.366.374
	309034 DINAS PERTANIAN PROVINSI KEPULAUAN BANGKA BELITUNG		DK	0	1.433.600	0	0	1.433.600	1.433.600
	A00 RM			0	1.433.600	0	0	1.433.600	1.433.600
	309168 DINAS PERTANIAN PROVINSI KEPULAUAN BANGKA BELITUNG		TP	0	15.932.774	0	0	15.932.774	15.932.774
	A00 RM			0	15.932.774	0	0	15.932.774	15.932.774
	31 GORONTALO			0	18.744.520	0	0	18.744.520	18.744.520
	319004 DINAS PERTANIAN PROVINSI GORONTALO		DK	0	900.662	0	0	900.662	900.662
	A00 RM			0	762.842	0	0	762.842	762.842
	B23 PLN			0	137.820	0	0	137.820	137.820

**KETENTUAN**

DIPA Induk ini dituangkan lebih lanjut ke dalam DIPA Petikan dan DIPA Petikan dimaksud berlaku sebagai dokumen pelaksanaan kegiatan Satker.



**DAFTAR ISIAN PELAKSANAAN ANGGARAN (DIPA) INDUK  
TAHUN ANGGARAN 2023  
NOMOR : DIPA-018.08-0/2023**



**II. RINCIAN ALOKASI ANGGARAN PER SATKER**

**A. IDENTITAS UNIT :**

1. KEMENTERIAN NEGARA / LEMBAGA : 018 KEMENTERIAN PERTANIAN  
2. UNIT ORGANISASI : 018.08 Ditjen Prasarana dan Sarana Pertanian  
3. PAGU : Rp.2.700.741.155.000  
(DUA TRILIUN TUJUH RATUS MILIAR TUJUH RATUS EMPAT PULUH SATU JUTA SERATUS LIMA PULUH LIMA RIBU RUPIAH)

**B. RINCIAN ALOKASI ANGGARAN PER SATKER**

(dalam ribuan rupiah)


NO	KODE	PROGRAM / PROPINSI / SATKER / SUMBER DANA	KP KD DK TP UB	JENIS BELANJA				PAGU/TARGET PENDAPATAN	TERCATAT
				PEGAWAI	BARANG	MODAL	BANTUAN SOSIAL		
1	2	3	4	5	6	7	8	9=5+6+7+8	10
	319094	DINAS PERTANIAN PROVINSI GORONTALO	TP	0	17.223.858	0	0	17.223.858	17.223.858
	A00	RM		0	13.280.208	0	0	13.280.208	13.280.208
	B23	PLN		0	3.943.650	0	0	3.943.650	3.943.650
	319095	DINAS PERKEBUNAN DAN PETERNAKAN PROVINSI GORONTALO	TP	0	620.000	0	0	620.000	620.000
	A00	RM		0	620.000	0	0	620.000	620.000
	32	KEPULAUAN RIAU		0	942.274	0	0	942.274	942.274
	329030	DINAS KETAHANAN PANGAN, PERTANIAN DAN KESEHATAN HEWAN PROVINSI KEPULAUAN	DK	0	649.989	0	0	649.989	649.989
	A00	RM		0	649.989	0	0	649.989	649.989
	329082	DINAS KETAHANAN PANGAN, PERTANIAN DAN KESEHATAN HEWAN PROVINSI KEPULAUAN	TP	0	292.285	0	0	292.285	292.285
	A00	RM		0	292.285	0	0	292.285	292.285
	33	PAPUA BARAT		0	16.747.509	0	0	16.747.509	16.747.509
	330050	DINAS PETERNAKAN DAN KESEHATAN HEWAN PROVINSI PAPUA BARAT	TP	0	384.000	0	0	384.000	384.000
	A00	RM		0	384.000	0	0	384.000	384.000
	339022	DINAS TANAMAN PANGAN, HORTIKULTURA DAN PERKEBUNAN PROVINSI PAPUA BARAT	DK	0	1.481.390	0	0	1.481.390	1.481.390
	A00	RM		0	1.481.390	0	0	1.481.390	1.481.390
	339091	DINAS TANAMAN PANGAN, HORTIKULTURA DAN PERKEBUNAN PROVINSI PAPUA BARAT	TP	0	14.882.119	0	0	14.882.119	14.882.119
	A00	RM		0	14.882.119	0	0	14.882.119	14.882.119
	34	SULAWESI BARAT		0	12.530.819	0	0	12.530.819	12.530.819
	340059	DINAS PERTANIAN PROVINSI SULAWESI BARAT	DK	0	567.712	0	0	567.712	567.712

**KETENTUAN**

DIPA Induk ini dituangkan lebih lanjut ke dalam DIPA Petikan dan DIPA Petikan dimaksud berlaku sebagai dokumen pelaksanaan kegiatan Satker.



DAFTAR ISIAN PELAKSANAAN ANGGARAN (DIPA) INDUK  
TAHUN ANGGARAN 2023  
NOMOR : DIPA-018.08-0/2023



II. RINCIAN ALOKASI ANGGARAN PER SATKER

A. IDENTITAS UNIT :

1. KEMENTERIAN NEGARA / LEMBAGA : 018 KEMENTERIAN PERTANIAN  
2. UNIT ORGANISASI : 018.08 Ditjen Prasarana dan Sarana Pertanian  
3. PAGU : Rp.2.700.741.155.000  
(DUA TRILIUN TUJUH RATUS MILIAR TUJUH RATUS EMPAT PULUH SATU JUTA SERATUS LIMA PULUH LIMA RIBU RUPIAH)

B. RINCIAN ALOKASI ANGGARAN PER SATKER

(dalam ribuan rupiah)

NO	KODE	PROGRAM / PROPINSI / SATKER / SUMBER DANA	KP KD DK TP UB	JENIS BELANJA				PAGU/TARGET PENDAPATAN	TERCATAT
				PEGAWAI	BARANG	MODAL	BANTUAN SOSIAL		
1	2	3	4	5	6	7	8	9=5+6+7+8	10
	A00 RM			0	567.712	0	0	567.712	567.712
	340146 DINAS PERTANIAN PROVINSI SULAWESI BARAT		TP	0	10.503.107	0	0	10.503.107	10.503.107
	A00 RM			0	10.503.107	0	0	10.503.107	10.503.107
	340147 DINAS PERKEBUNAN PROVINSI SULAWESI BARAT		TP	0	1.460.000	0	0	1.460.000	1.460.000
	A00 RM			0	1.460.000	0	0	1.460.000	1.460.000
	35 KALIMANTAN UTARA			0	3.147.460	0	0	3.147.460	3.147.460
	417671 DINAS PERTANIAN DAN KETAHANAN PANGAN PROVINSI KALIMANTAN UTARA		DK	0	400.742	0	0	400.742	400.742
	A00 RM			0	400.742	0	0	400.742	400.742
	417672 DINAS PERTANIAN DAN KETAHANAN PANGAN PROVINSI KALIMANTAN UTARA		TP	0	2.746.718	0	0	2.746.718	2.746.718
	A00 RM			0	2.746.718	0	0	2.746.718	2.746.718
	018.08.WA Program Dukungan Manajemen			28.370.261	150.300.501	7.748.244	0	186.419.006	144.478.947
	01 DKI JAKARTA			28.370.261	91.601.354	7.748.244	0	127.719.859	85.779.800
	633656 DIREKTORAT JENDERAL PRASARANA DAN SARANA PERTANIAN		KP	28.370.261	91.601.354	7.748.244	0	127.719.859	85.779.800
	A00 RM			28.370.261	91.601.354	7.748.244	0	127.719.859	85.779.800
	Target Pendapatan							513.550	
	02 JAWA BARAT			0	2.662.340	0	0	2.662.340	2.662.340
	029029 DINAS TANAMAN PANGAN DAN HORTIKULTURA PROVINSI JAWA BARAT		DK	0	401.580	0	0	401.580	401.580
	A00 RM			0	401.580	0	0	401.580	401.580
	029166 DINAS KETAHANAN PANGAN DAN PETERNAKAN PROVINSI JAWA BARAT		TP	0	500.000	0	0	500.000	500.000


KETENTUAN

DIPA Induk ini dituangkan lebih lanjut ke dalam DIPA Petikan dan DIPA Petikan dimaksud berlaku sebagai dokumen pelaksanaan kegiatan Satker.





DAFTAR ISIAN PELAKSANAAN ANGGARAN (DIPA) INDUK  
TAHUN ANGGARAN 2023  
NOMOR : DIPA-018.08-0/2023



II. RINCIAN ALOKASI ANGGARAN PER SATKER

A. IDENTITAS UNIT :

1. KEMENTERIAN NEGARA / LEMBAGA : 018 KEMENTERIAN PERTANIAN  
2. UNIT ORGANISASI : 018.08 Ditjen Prasarana dan Sarana Pertanian  
3. PAGU : Rp.2.700.741.155.000  
(DUA TRILIUN TUJUH RATUS MILIAR TUJUH RATUS EMPAT PULUH SATU JUTA SERATUS LIMA PULUH LIMA RIBU RUPIAH)

B. RINCIAN ALOKASI ANGGARAN PER SATKER

(dalam ribuan rupiah)


NO	KODE	PROGRAM / PROPINSI / SATKER / SUMBER DANA	KP KD DK TP UB	JENIS BELANJA				PAGU/TARGET PENDAPATAN	TERCATAT
				PEGAWAI	BARANG	MODAL	BANTUAN SOSIAL		
1	2	3	4	5	6	7	8	9=5+6+7+8	10
	A00	RM		0	500.000	0	0	500.000	500.000
	029168	DINAS TANAMAN PANGAN DAN HORTIKULTURA PROVINSI JAWA BARAT	TP	0	1.760.760	0	0	1.760.760	1.760.760
	A00	RM		0	1.760.760	0	0	1.760.760	1.760.760
	03	JAWA TENGAH		0	3.243.880	0	0	3.243.880	3.243.880
	039014	DINAS PERTANIAN DAN PERKEBUNAN PROVINSI JAWA TENGAH	DK	0	400.225	0	0	400.225	400.225
	A00	RM		0	400.225	0	0	400.225	400.225
	039158	DINAS PERTANIAN DAN PERKEBUNAN PROVINSI JAWA TENGAH	TP	0	2.100.555	0	0	2.100.555	2.100.555
	A00	RM		0	2.100.555	0	0	2.100.555	2.100.555
	039160	DINAS PETERNAKAN DAN KESEHATAN HEWAN PROVINSI JAWA TENGAH	TP	0	743.100	0	0	743.100	743.100
	A00	RM		0	743.100	0	0	743.100	743.100
	04	DI YOGYAKARTA		0	908.325	0	0	908.325	908.325
	049028	DINAS PERTANIAN DAN KETAHANAN PANGAN DIY	DK	0	358.475	0	0	358.475	358.475
	A00	RM		0	358.475	0	0	358.475	358.475
	049094	DINAS PERTANIAN DAN KETAHANAN PANGAN DIY	TP	0	549.850	0	0	549.850	549.850
	A00	RM		0	549.850	0	0	549.850	549.850
	05	JAWA TIMUR		0	3.687.440	0	0	3.687.440	3.687.440
	059004	DINAS PERTANIAN DAN KETAHANAN PANGAN PROVINSI JAWA TIMUR	DK	0	353.680	0	0	353.680	353.680
	A00	RM		0	353.680	0	0	353.680	353.680
	059185	DINAS PERTANIAN DAN KETAHANAN PANGAN PROVINSI JAWA TIMUR	TP	0	2.176.600	0	0	2.176.600	2.176.600

KETENTUAN

DIPA Induk ini dituangkan lebih lanjut ke dalam DIPA Petikan dan DIPA Petikan dimaksud berlaku sebagai dokumen pelaksanaan kegiatan Satker.



**DAFTAR ISIAN PELAKSANAAN ANGGARAN (DIPA) INDUK  
TAHUN ANGGARAN 2023  
NOMOR : DIPA-018.08-0/2023**



**II. RINCIAN ALOKASI ANGGARAN PER SATKER**

**A. IDENTITAS UNIT :**

1. KEMENTERIAN NEGARA / LEMBAGA : 018 KEMENTERIAN PERTANIAN  
2. UNIT ORGANISASI : 018.08 Ditjen Prasarana dan Sarana Pertanian  
3. PAGU : Rp.2.700.741.155.000  
(DUA TRILIUN TUJUH RATUS MILIAR TUJUH RATUS EMPAT PULUH SATU JUTA SERATUS LIMA PULUH LIMA RIBU RUPIAH)

**B. RINCIAN ALOKASI ANGGARAN PER SATKER**

(dalam ribuan rupiah)


NO	KODE	PROGRAM / PROPINSI / SATKER / SUMBER DANA	KP KD DK TP UB	JENIS BELANJA				PAGU/TARGET PENDAPATAN	TERCATAT
				PEGAWAI	BARANG	MODAL	BANTUAN SOSIAL		
1	2	3	4	5	6	7	8	9=5+6+7+8	10
	A00	RM		0	2.176.600	0	0	2.176.600	2.176.600
	059186	DINAS PETERNAKAN PROVINSI JAWA TIMUR	TP	0	486.600	0	0	486.600	486.600
	A00	RM		0	486.600	0	0	486.600	486.600
	059187	DINAS PERKEBUNAN PROVINSI JAWA TIMUR	TP	0	670.560	0	0	670.560	670.560
	A00	RM		0	670.560	0	0	670.560	670.560
	06	ACEH		0	2.371.800	0	0	2.371.800	2.371.800
	069016	DINAS PERTANIAN DAN PERKEBUNAN ACEH	DK	0	350.000	0	0	350.000	350.000
	A00	RM		0	350.000	0	0	350.000	350.000
	069139	DINAS PETERNAKAN ACEH	TP	0	450.000	0	0	450.000	450.000
	A00	RM		0	450.000	0	0	450.000	450.000
	069140	DINAS PERTANIAN DAN PERKEBUNAN ACEH	TP	0	1.571.800	0	0	1.571.800	1.571.800
	A00	RM		0	1.571.800	0	0	1.571.800	1.571.800
	07	SUMATERA UTARA		0	2.078.295	0	0	2.078.295	2.078.295
	079027	DINAS TANAMAN PANGAN DAN HORTIKULTURA PROVINSI SUMATERA UTARA	DK	0	340.695	0	0	340.695	340.695
	A00	RM		0	340.695	0	0	340.695	340.695
	079131	DINAS KETAHANAN PANGAN DAN PETERNAKAN PROVINSI SUMATERA UTARA	TP	0	219.800	0	0	219.800	219.800
	A00	RM		0	219.800	0	0	219.800	219.800
	079132	DINAS TANAMAN PANGAN DAN HORTIKULTURA PROVINSI SUMATERA UTARA	TP	0	1.303.000	0	0	1.303.000	1.303.000
	A00	RM		0	1.303.000	0	0	1.303.000	1.303.000

**KETENTUAN**

DIPA Induk ini dituangkan lebih lanjut ke dalam DIPA Petikan dan DIPA Petikan dimaksud berlaku sebagai dokumen pelaksanaan kegiatan Satker.



**DAFTAR ISIAN PELAKSANAAN ANGGARAN (DIPA) INDUK  
TAHUN ANGGARAN 2023  
NOMOR : DIPA-018.08-0/2023**



**II. RINCIAN ALOKASI ANGGARAN PER SATKER**

**A. IDENTITAS UNIT :**

1. KEMENTERIAN NEGARA / LEMBAGA : 018 KEMENTERIAN PERTANIAN  
2. UNIT ORGANISASI : 018.08 Ditjen Prasarana dan Sarana Pertanian  
3. PAGU : Rp.2.700.741.155.000  
(DUA TRILIUN TUJUH RATUS MILIAR TUJUH RATUS EMPAT PULUH SATU JUTA SERATUS LIMA PULUH LIMA RIBU RUPIAH)

**B. RINCIAN ALOKASI ANGGARAN PER SATKER**

(dalam ribuan rupiah)


NO	KODE	PROGRAM / PROPINSI / SATKER / SUMBER DANA	KP KD DK TP UB	JENIS BELANJA				PAGU/TARGET PENDAPATAN	TERCATAT
				PEGAWAI	BARANG	MODAL	BANTUAN SOSIAL		
1	2	3	4	5	6	7	8	9=5+6+7+8	10
	079133	DINAS PERKEBUNAN PROV SUMATERA UTARA	TP	0	214.800	0	0	214.800	214.800
	A00	RM		0	214.800	0	0	214.800	214.800
	08	SUMATERA BARAT		0	1.689.758	0	0	1.689.758	1.689.758
	089011	DINAS TANAMAN PANGAN HORTIKULTURA DAN PERKEBUNAN PROVINSI SUMATERA BARAT	DK	0	300.000	0	0	300.000	300.000
	A00	RM		0	300.000	0	0	300.000	300.000
	089137	DINAS TANAMAN PANGAN HORTIKULTURA DAN PERKEBUNAN PROVINSI SUMATERA BARAT	TP	0	1.033.480	0	0	1.033.480	1.033.480
	A00	RM		0	1.033.480	0	0	1.033.480	1.033.480
	089138	DINAS PETERNAKAN DAN KESEHATAN HEWAN PROVINSI SUMATERA BARAT	TP	0	356.278	0	0	356.278	356.278
	A00	RM		0	356.278	0	0	356.278	356.278
	09	RIAU		0	1.079.360	0	0	1.079.360	1.079.360
	099035	DINAS PANGAN, TANAMAN PANGAN DAN HORTIKULTURA PROVINSI RIAU	DK	0	322.680	0	0	322.680	322.680
	A00	RM		0	322.680	0	0	322.680	322.680
	099322	DINAS PANGAN, TANAMAN PANGAN DAN HORTIKULTURA PROVINSI RIAU	TP	0	756.680	0	0	756.680	756.680
	A00	RM		0	756.680	0	0	756.680	756.680
	10	JAMBI		0	1.320.160	0	0	1.320.160	1.320.160
	109007	DINAS TANAMAN PANGAN, HORTIKULTURA DAN PETERNAKAN PROVINSI JAMBI	DK	0	315.160	0	0	315.160	315.160
	A00	RM		0	315.160	0	0	315.160	315.160
	109125	DINAS TANAMAN PANGAN, HORTIKULTURA DAN PETERNAKAN PROVINSI JAMBI	TP	0	1.005.000	0	0	1.005.000	1.005.000
	A00	RM		0	1.005.000	0	0	1.005.000	1.005.000

**KETENTUAN**

DIPA Induk ini dituangkan lebih lanjut ke dalam DIPA Petikan dan DIPA Petikan dimaksud berlaku sebagai dokumen pelaksanaan kegiatan Satker.



**DAFTAR ISIAN PELAKSANAAN ANGGARAN (DIPA) INDUK  
TAHUN ANGGARAN 2023  
NOMOR : DIPA-018.08-0/2023**



**II. RINCIAN ALOKASI ANGGARAN PER SATKER**

**A. IDENTITAS UNIT :**

1. KEMENTERIAN NEGARA / LEMBAGA : 018 KEMENTERIAN PERTANIAN  
2. UNIT ORGANISASI : 018.08 Ditjen Prasarana dan Sarana Pertanian  
3. PAGU : Rp.2.700.741.155.000  
(DUA TRILIUN TUJUH RATUS MILIAR TUJUH RATUS EMPAT PULUH SATU JUTA SERATUS LIMA PULUH LIMA RIBU RUPIAH)

**B. RINCIAN ALOKASI ANGGARAN PER SATKER**

(dalam ribuan rupiah)


NO	KODE	PROGRAM / PROPINSI / SATKER / SUMBER DANA	KP KD DK TP UB	JENIS BELANJA				PAGU/TARGET PENDAPATAN	TERCATAT
				PEGAWAI	BARANG	MODAL	BANTUAN SOSIAL		
1	2	3	4	5	6	7	8	9=5+6+7+8	10
	11	SUMATERA SELATAN		0	2.292.980	0	0	2.292.980	2.292.980
	119004	DINAS PERTANIAN TANAMAN PANGAN DAN HORTIKULTURA PROPINSI SUMATERA SELATAN	DK	0	500.000	0	0	500.000	500.000
	A00	RM		0	500.000	0	0	500.000	500.000
	119137	DINAS PERTANIAN TANAMAN PANGAN DAN HORTIKULTURA PROPINSI SUMATERA SELATAN	TP	0	1.060.240	0	0	1.060.240	1.060.240
	A00	RM		0	1.060.240	0	0	1.060.240	1.060.240
	119138	DINAS KETAHANAN PANGAN DAN PETERNAKAN PROVINSI SUMATERA SELATAN	TP	0	397.800	0	0	397.800	397.800
	A00	RM		0	397.800	0	0	397.800	397.800
	119139	DINAS PERKEBUNAN PROVINSI SUMATERA SELATAN	TP	0	334.940	0	0	334.940	334.940
	A00	RM		0	334.940	0	0	334.940	334.940
	12	LAMPUNG		0	2.048.840	0	0	2.048.840	2.048.840
	129003	DINAS TANAMAN PANGAN DAN HORTIKULTURA PROVINSI LAMPUNG	DK	0	326.680	0	0	326.680	326.680
	A00	RM		0	326.680	0	0	326.680	326.680
	129119	DINAS TANAMAN PANGAN DAN HORTIKULTURA PROVINSI LAMPUNG	TP	0	1.031.080	0	0	1.031.080	1.031.080
	A00	RM		0	1.031.080	0	0	1.031.080	1.031.080
	129120	DINAS PETERNAKAN DAN KESEHATAN HEWAN PROVINSI LAMPUNG	TP	0	324.680	0	0	324.680	324.680
	A00	RM		0	324.680	0	0	324.680	324.680
	129121	DINAS PERKEBUNAN PROVINSI LAMPUNG	TP	0	366.400	0	0	366.400	366.400
	A00	RM		0	366.400	0	0	366.400	366.400
	13	KALIMANTAN BARAT		0	1.526.720	0	0	1.526.720	1.526.720

**KETENTUAN**

DIPA Induk ini dituangkan lebih lanjut ke dalam DIPA Petikan dan DIPA Petikan dimaksud berlaku sebagai dokumen pelaksanaan kegiatan Satker.



**DAFTAR ISI AN PELAKSANAAN ANGGARAN (DIPA) INDUK  
TAHUN ANGGARAN 2023  
NOMOR : DIPA-018.08-0/2023**



**II. RINCIAN ALOKASI ANGGARAN PER SATKER**

**A. IDENTITAS UNIT :**

1. KEMENTERIAN NEGARA / LEMBAGA : 018 KEMENTERIAN PERTANIAN  
2. UNIT ORGANISASI : 018.08 Ditjen Prasarana dan Sarana Pertanian  
3. PAGU : Rp.2.700.741.155.000  
(DUA TRILIUN TUJUH RATUS MILIAR TUJUH RATUS EMPAT PULUH SATU JUTA SERATUS LIMA PULUH LIMA RIBU RUPIAH)

**B. RINCIAN ALOKASI ANGGARAN PER SATKER**

(dalam ribuan rupiah)

NO	KODE	PROGRAM / PROPINSI / SATKER / SUMBER DANA	KP KD DK TP UB	JENIS BELANJA				PAGU/TARGET PENDAPATAN	TERCATAT
				PEGAWAI	BARANG	MODAL	BANTUAN SOSIAL		
1	2	3	4	5	6	7	8	9=5+6+7+8	10
	139032	DINAS PERTANIAN TANAMAN PANGAN DAN HORTIKULTURA PROVINSI KALIMANTAN BARAT	DK	0	316.960	0	0	316.960	316.960
	A00	RM		0	316.960	0	0	316.960	316.960
	139132	DINAS PANGAN, PETERNAKAN DAN KESEHATAN HEWAN PROVINSI KALIMANTAN BARAT	TP	0	327.580	0	0	327.580	327.580
	A00	RM		0	327.580	0	0	327.580	327.580
	139134	DINAS PERTANIAN TANAMAN PANGAN DAN HORTIKULTURA PROVINSI KALIMANTAN BARAT	TP	0	882.180	0	0	882.180	882.180
	A00	RM		0	882.180	0	0	882.180	882.180
	14	KALIMANTAN TENGAH		0	1.658.050	0	0	1.658.050	1.658.050
	149003	DINAS TANAMAN PANGAN, HORTIKULTURA DAN PETERNAKAN PROVINSI KALIMANTAN	DK	0	400.000	0	0	400.000	400.000
	A00	RM		0	400.000	0	0	400.000	400.000
	149120	DINAS TANAMAN PANGAN, HORTIKULTURA DAN PETERNAKAN PROVINSI KALIMANTAN	TP	0	1.258.050	0	0	1.258.050	1.258.050
	A00	RM		0	1.258.050	0	0	1.258.050	1.258.050
	15	KALIMANTAN SELATAN		0	1.650.000	0	0	1.650.000	1.650.000
	159004	DINAS TANAMAN PANGAN DAN HORTIKULTURA PROVINSI KALIMANTAN SELATAN	DK	0	325.000	0	0	325.000	325.000
	A00	RM		0	325.000	0	0	325.000	325.000
	159114	DINAS TANAMAN PANGAN DAN HORTIKULTURA PROVINSI KALIMANTAN SELATAN	TP	0	901.000	0	0	901.000	901.000
	A00	RM		0	901.000	0	0	901.000	901.000
	159116	DINAS PERKEBUNAN DAN PETERNAKAN PROVINSI KALIMANTAN SELATAN	TP	0	424.000	0	0	424.000	424.000
	A00	RM		0	424.000	0	0	424.000	424.000
	16	KALIMANTAN TIMUR		0	1.278.730	0	0	1.278.730	1.278.730

**KETENTUAN**

DIPA Induk ini dituangkan lebih lanjut ke dalam DIPA Petikan dan DIPA Petikan dimaksud berlaku sebagai dokumen pelaksanaan kegiatan Satker.



**DAFTAR ISI AN PELAKSANAAN ANGGARAN (DIPA) INDUK**  
**TAHUN ANGGARAN 2023**  
**NOMOR : DIPA-018.08-0/2023**  
**II. RINCIAN ALOKASI ANGGARAN PER SATKER**



**A. IDENTITAS UNIT :**

- 1. KEMENTERIAN NEGARA / LEMBAGA : 018 KEMENTERIAN PERTANIAN
- 2. UNIT ORGANISASI : 018.08 Ditjen Prasarana dan Sarana Pertanian
- 3. PAGU : Rp.2.700.741.155.000  
(DUA TRILIUN TUJUH RATUS MILIAR TUJUH RATUS EMPAT PULUH SATU JUTA SERATUS LIMA PULUH LIMA RIBU RUPIAH)

**B. RINCIAN ALOKASI ANGGARAN PER SATKER**

(dalam ribuan rupiah)


NO	KODE	PROGRAM / PROPINSI / SATKER / SUMBER DANA	KP KD DK TP UB	JENIS BELANJA				PAGU/TARGET PENDAPATAN	TERCATAT
				PEGAWAI	BARANG	MODAL	BANTUAN SOSIAL		
1	2	3	4	5	6	7	8	9=5+6+7+8	10
	169027	DINAS PANGAN, TANAMAN PANGAN, DAN HORTIKULTURA PROVINSI KALIMANTAN TIMUR	DK	0	263.540	0	0	263.540	263.540
	A00	RM		0	263.540	0	0	263.540	263.540
	169120	DINAS PETERNAKAN DAN KESEHATAN HEWAN PROVINSI KALIMANTAN TIMUR	TP	0	389.630	0	0	389.630	389.630
	A00	RM		0	389.630	0	0	389.630	389.630
	169121	DINAS PANGAN, TANAMAN PANGAN, DAN HORTIKULTURA PROVINSI KALIMANTAN TIMUR	TP	0	625.560	0	0	625.560	625.560
	A00	RM		0	625.560	0	0	625.560	625.560
	17	SULAWESI UTARA		0	1.750.100	0	0	1.750.100	1.750.100
	179024	DINAS PERTANIAN DAN PETERNAKAN PROVINSI SULAWESI UTARA	DK	0	400.000	0	0	400.000	400.000
	A00	RM		0	400.000	0	0	400.000	400.000
	179109	DINAS PERKEBUNAN PROPINSI SULAWESI UTARA	TP	0	350.000	0	0	350.000	350.000
	A00	RM		0	350.000	0	0	350.000	350.000
	179110	DINAS PERTANIAN DAN PETERNAKAN PROVINSI SULAWESI UTARA	TP	0	1.000.100	0	0	1.000.100	1.000.100
	A00	RM		0	1.000.100	0	0	1.000.100	1.000.100
	18	SULAWESI TENGAH		0	2.139.939	0	0	2.139.939	2.139.939
	189018	DINAS TANAMAN PANGAN DAN HORTIKULTURA PROVINSI SULAWESI TENGAH	DK	0	336.380	0	0	336.380	336.380
	A00	RM		0	336.380	0	0	336.380	336.380
	189138	DINAS TANAMAN PANGAN DAN HORTIKULTURA PROVINSI SULAWESI TENGAH	TP	0	945.600	0	0	945.600	945.600
	A00	RM		0	945.600	0	0	945.600	945.600
	189139	DINAS PERKEBUNAN DAN PETERNAKAN PROVINSI SULAWESI TENGAH	TP	0	857.959	0	0	857.959	857.959

**KETENTUAN**

DIPA Induk ini dituangkan lebih lanjut ke dalam DIPA Petikan dan DIPA Petikan dimaksud berlaku sebagai dokumen pelaksanaan kegiatan Satker.



DAFTAR ISI AN PELAKSANAAN ANGGARAN (DIPA) INDUK  
TAHUN ANGGARAN 2023  
NOMOR : DIPA-018.08-0/2023



II. RINCIAN ALOKASI ANGGARAN PER SATKER

A. IDENTITAS UNIT :

1. KEMENTERIAN NEGARA / LEMBAGA : 018 KEMENTERIAN PERTANIAN
2. UNIT ORGANISASI : 018.08 Ditjen Prasarana dan Sarana Pertanian
3. PAGU : Rp.2.700.741.155.000  
(DUA TRILIUN TUJUH RATUS MILIAR TUJUH RATUS EMPAT PULUH SATU JUTA SERATUS LIMA PULUH LIMA RIBU RUPIAH)

B. RINCIAN ALOKASI ANGGARAN PER SATKER

(dalam ribuan rupiah)


NO	KODE	PROGRAM / PROPINSI / SATKER / SUMBER DANA	KP KD DK TP UB	JENIS BELANJA				PAGU/TARGET PENDAPATAN	TERCATAT
				PEGAWAI	BARANG	MODAL	BANTUAN SOSIAL		
1	2	3	4	5	6	7	8	9=5+6+7+8	10
	A00	RM		0	857.959	0	0	857.959	857.959
	19	SULAWESI SELATAN		0	3.496.400	0	0	3.496.400	3.496.400
	199028	DINAS TANAMAN PANGAN, HORTIKULTURA DAN PERKEBUNAN PROVINSI SULAWESI SELATAN	DK	0	485.000	0	0	485.000	485.000
	A00	RM		0	485.000	0	0	485.000	485.000
	199132	DINAS PETERNAKAN DAN KESEHATAN HEWAN PROVINSI SULAWESI SELATAN	TP	0	380.000	0	0	380.000	380.000
	A00	RM		0	380.000	0	0	380.000	380.000
	199133	DINAS TANAMAN PANGAN, HORTIKULTURA DAN PERKEBUNAN PROVINSI SULAWESI SELATAN	TP	0	1.986.500	0	0	1.986.500	1.986.500
	A00	RM		0	1.986.500	0	0	1.986.500	1.986.500
	199134	DINAS TANAMAN PANGAN, HORTIKULTURA DAN PERKEBUNAN PROVINSI SULAWESI SELATAN	TP	0	644.900	0	0	644.900	644.900
	A00	RM		0	644.900	0	0	644.900	644.900
	20	SULAWESI TENGGARA		0	2.465.220	0	0	2.465.220	2.465.220
	209026	DINAS TANAMAN PANGAN DAN PETERNAKAN PROVINSI SULAWESI TENGGARA	DK	0	381.080	0	0	381.080	381.080
	A00	RM		0	381.080	0	0	381.080	381.080
	209113	DINAS PERKEBUNAN & HORTIKULTURA PROP. SULAWESI TENGGARA	TP	0	602.240	0	0	602.240	602.240
	A00	RM		0	602.240	0	0	602.240	602.240
	209114	DINAS TANAMAN PANGAN DAN PETERNAKAN PROVINSI SULAWESI TENGGARA	TP	0	1.481.900	0	0	1.481.900	1.481.900
	A00	RM		0	1.481.900	0	0	1.481.900	1.481.900
	21	MALUKU		0	1.255.750	0	0	1.255.750	1.255.750
	219004	DINAS PERTANIAN PROVINSI MALUKU	DK	0	400.000	0	0	400.000	400.000

KETENTUAN

DIPA Induk ini dituangkan lebih lanjut ke dalam DIPA Petikan dan DIPA Petikan dimaksud berlaku sebagai dokumen pelaksanaan kegiatan Satker.



**DAFTAR ISI AN PELAKSANAAN ANGGARAN (DIPA) INDUK  
TAHUN ANGGARAN 2023  
NOMOR : DIPA-018.08-0/2023**



**II. RINCIAN ALOKASI ANGGARAN PER SATKER**

**A. IDENTITAS UNIT :**

1. KEMENTERIAN NEGARA / LEMBAGA : 018 KEMENTERIAN PERTANIAN  
2. UNIT ORGANISASI : 018.08 Ditjen Prasarana dan Sarana Pertanian  
3. PAGU : Rp.2.700.741.155.000  
(DUA TRILIUN TUJUH RATUS MILIAR TUJUH RATUS EMPAT PULUH SATU JUTA SERATUS LIMA PULUH LIMA RIBU RUPIAH)

**B. RINCIAN ALOKASI ANGGARAN PER SATKER**

(dalam ribuan rupiah)

NO	KODE	PROGRAM / PROPINSI / SATKER / SUMBER DANA	KP KD DK TP UB	JENIS BELANJA				PAGU/TARGET PENDAPATAN	TERCATAT
				PEGAWAI	BARANG	MODAL	BANTUAN SOSIAL		
1	2	3	4	5	6	7	8	9=5+6+7+8	10
	A00	RM		0	400.000	0	0	400.000	400.000
	219095	DINAS PERTANIAN PROVINSI MALUKU	TP	0	855.750	0	0	855.750	855.750
	A00	RM		0	855.750	0	0	855.750	855.750
	22	BALI		0	1.136.970	0	0	1.136.970	1.136.970
	229029	DINAS PERTANIAN DAN KETAHANAN PANGAN PROVINSI BALI	DK	0	312.830	0	0	312.830	312.830
	A00	RM		0	312.830	0	0	312.830	312.830
	229108	DINAS PERTANIAN DAN KETAHANAN PANGAN PROVINSI BALI	TP	0	824.140	0	0	824.140	824.140
	A00	RM		0	824.140	0	0	824.140	824.140
	23	NUSA TENGGARA BARAT		0	1.557.820	0	0	1.557.820	1.557.820
	239011	DINAS PERTANIAN DAN PERKEBUNAN PROVINSI NUSA TENGGARA BARAT	DK	0	433.540	0	0	433.540	433.540
	A00	RM		0	433.540	0	0	433.540	433.540
	239133	DINAS PERTANIAN DAN PERKEBUNAN PROVINSI NUSA TENGGARA BARAT	TP	0	824.280	0	0	824.280	824.280
	A00	RM		0	824.280	0	0	824.280	824.280
	239135	DINAS PETERNAKAN DAN KESEHATAN HEWAN PROVINSI NUSA TENGGARA BARAT	TP	0	300.000	0	0	300.000	300.000
	A00	RM		0	300.000	0	0	300.000	300.000
	24	NUSA TENGGARA TIMUR		0	2.750.250	0	0	2.750.250	2.750.250
	249033	DINAS PERTANIAN DAN KETAHANAN PANGAN PROVINSI NUSA TENGGARA TIMUR	DK	0	340.000	0	0	340.000	340.000
	A00	RM		0	340.000	0	0	340.000	340.000
	249164	DINAS PETERNAKAN PROV. NUSA TENGGARA TIMUR	TP	0	813.650	0	0	813.650	813.650


**KETENTUAN**

DIPA Induk ini dituangkan lebih lanjut ke dalam DIPA Petikan dan DIPA Petikan dimaksud berlaku sebagai dokumen pelaksanaan kegiatan Satker.





**DAFTAR ISIAN PELAKSANAAN ANGGARAN (DIPA) INDUK  
TAHUN ANGGARAN 2023  
NOMOR : DIPA-018.08-0/2023**



**II. RINCIAN ALOKASI ANGGARAN PER SATKER**

**A. IDENTITAS UNIT :**

1. KEMENTERIAN NEGARA / LEMBAGA : 018 KEMENTERIAN PERTANIAN  
2. UNIT ORGANISASI : 018.08 Ditjen Prasarana dan Sarana Pertanian  
3. PAGU : Rp.2.700.741.155.000  
(DUA TRILIUN TUJUH RATUS MILIAR TUJUH RATUS EMPAT PULUH SATU JUTA SERATUS LIMA PULUH LIMA RIBU RUPIAH)

**B. RINCIAN ALOKASI ANGGARAN PER SATKER**

(dalam ribuan rupiah)


NO	KODE	PROGRAM / PROPINSI / SATKER / SUMBER DANA	KP KD DK TP UB	JENIS BELANJA				PAGU/TARGET PENDAPATAN	TERCATAT
				PEGAWAI	BARANG	MODAL	BANTUAN SOSIAL		
1	2	3	4	5	6	7	8	9=5+6+7+8	10
	A00	RM		0	813.650	0	0	813.650	813.650
	249165	DINAS PERTANIAN DAN KETAHANAN PANGAN PROVINSI NUSA TENGGARA TIMUR	TP	0	1.596.600	0	0	1.596.600	1.596.600
	A00	RM		0	1.596.600	0	0	1.596.600	1.596.600
	25	PAPUA		0	1.878.360	0	0	1.878.360	1.878.360
	259020	DINAS PERTANIAN DAN PANGAN PROVINSI PAPUA	DK	0	600.000	0	0	600.000	600.000
	A00	RM		0	600.000	0	0	600.000	600.000
	259104	DINAS PERTANIAN DAN PANGAN PROVINSI PAPUA	TP	0	1.278.360	0	0	1.278.360	1.278.360
	A00	RM		0	1.278.360	0	0	1.278.360	1.278.360
	26	BENGGULU		0	1.451.030	0	0	1.451.030	1.451.030
	269002	DINAS TANAMAN PANGAN HORTIKULTURA DAN PERKEBUNAN PROVINSI BENGKULU	DK	0	334.030	0	0	334.030	334.030
	A00	RM		0	334.030	0	0	334.030	334.030
	269116	DINAS TANAMAN PANGAN HORTIKULTURA DAN PERKEBUNAN PROVINSI BENGKULU	TP	0	900.000	0	0	900.000	900.000
	A00	RM		0	900.000	0	0	900.000	900.000
	269118	DINAS PETERNAKAN DAN KESEHATAN HEWAN PROVINSI BENGKULU	TP	0	217.000	0	0	217.000	217.000
	A00	RM		0	217.000	0	0	217.000	217.000
	28	MALUKU UTARA		0	1.387.860	0	0	1.387.860	1.387.860
	289038	DINAS PERTANIAN PROVINSI MALUKU UTARA	DK	0	450.500	0	0	450.500	450.500
	A00	RM		0	450.500	0	0	450.500	450.500
	289108	DINAS PERTANIAN PROVINSI MALUKU UTARA	TP	0	937.360	0	0	937.360	937.360

**KETENTUAN**

DIPA Induk ini dituangkan lebih lanjut ke dalam DIPA Petikan dan DIPA Petikan dimaksud berlaku sebagai dokumen pelaksanaan kegiatan Satker.



**DAFTAR ISIAN PELAKSANAAN ANGGARAN (DIPA) INDUK  
TAHUN ANGGARAN 2023  
NOMOR : DIPA-018.08-0/2023**



**II. RINCIAN ALOKASI ANGGARAN PER SATKER**

**A. IDENTITAS UNIT :**

1. KEMENTERIAN NEGARA / LEMBAGA : 018 KEMENTERIAN PERTANIAN  
2. UNIT ORGANISASI : 018.08 Ditjen Prasarana dan Sarana Pertanian  
3. PAGU : Rp.2.700.741.155.000  
(DUA TRILIUN TUJUH RATUS MILIAR TUJUH RATUS EMPAT PULUH SATU JUTA SERATUS LIMA PULUH LIMA RIBU RUPIAH)

**B. RINCIAN ALOKASI ANGGARAN PER SATKER**

(dalam ribuan rupiah)


NO	KODE	PROGRAM / PROPINSI / SATKER / SUMBER DANA	KP KD DK TP UB	JENIS BELANJA				PAGU/TARGET PENDAPATAN	TERCATAT
				PEGAWAI	BARANG	MODAL	BANTUAN SOSIAL		
1	2	3	4	5	6	7	8	9=5+6+7+8	10
	A00	RM		0	937.360	0	0	937.360	937.360
	29	BANTEN		0	1.470.680	0	0	1.470.680	1.470.680
	299008	DINAS PERTANIAN PROVINSI BANTEN	DK	0	400.000	0	0	400.000	400.000
	A00	RM		0	400.000	0	0	400.000	400.000
	299387	DINAS PERTANIAN PROVINSI BANTEN	TP	0	1.070.680	0	0	1.070.680	1.070.680
	A00	RM		0	1.070.680	0	0	1.070.680	1.070.680
	30	KEP. BANGKA BELITUNG		0	725.480	0	0	725.480	725.480
	309034	DINAS PERTANIAN PROVINSI KEPULAUAN BANGKA BELITUNG	DK	0	211.730	0	0	211.730	211.730
	A00	RM		0	211.730	0	0	211.730	211.730
	309168	DINAS PERTANIAN PROVINSI KEPULAUAN BANGKA BELITUNG	TP	0	513.750	0	0	513.750	513.750
	A00	RM		0	513.750	0	0	513.750	513.750
	31	GORONTALO		0	1.453.100	0	0	1.453.100	1.453.100
	319004	DINAS PERTANIAN PROVINSI GORONTALO	DK	0	400.000	0	0	400.000	400.000
	A00	RM		0	400.000	0	0	400.000	400.000
	319094	DINAS PERTANIAN PROVINSI GORONTALO	TP	0	769.100	0	0	769.100	769.100
	A00	RM		0	769.100	0	0	769.100	769.100
	319095	DINAS PERKEBUNAN DAN PETERNAKAN PROVINSI GORONTALO	TP	0	284.000	0	0	284.000	284.000
	A00	RM		0	284.000	0	0	284.000	284.000
	32	KEPULAUAN RIAU		0	756.320	0	0	756.320	756.320

**KETENTUAN**

DIPA Induk ini dituangkan lebih lanjut ke dalam DIPA Petikan dan DIPA Petikan dimaksud berlaku sebagai dokumen pelaksanaan kegiatan Satker.



**DAFTAR ISIAN PELAKSANAAN ANGGARAN (DIPA) INDUK  
TAHUN ANGGARAN 2023  
NOMOR : DIPA-018.08-0/2023**



**II. RINCIAN ALOKASI ANGGARAN PER SATKER**

**A. IDENTITAS UNIT :**

1. KEMENTERIAN NEGARA / LEMBAGA : 018 KEMENTERIAN PERTANIAN  
2. UNIT ORGANISASI : 018.08 Ditjen Prasarana dan Sarana Pertanian  
3. PAGU : Rp.2.700.741.155.000  
(DUA TRILIUN TUJUH RATUS MILIAR TUJUH RATUS EMPAT PULUH SATU JUTA SERATUS LIMA PULUH LIMA RIBU RUPIAH)

**B. RINCIAN ALOKASI ANGGARAN PER SATKER**

(dalam ribuan rupiah)


NO	KODE	PROGRAM / PROPINSI / SATKER / SUMBER DANA	KP KD DK TP UB	JENIS BELANJA				PAGU/TARGET PENDAPATAN	TERCATAT
				PEGAWAI	BARANG	MODAL	BANTUAN SOSIAL		
1	2	3	4	5	6	7	8	9=5+6+7+8	10
	329030	DINAS KETAHANAN PANGAN, PERTANIAN DAN KESEHATAN HEWAN PROVINSI KEPULAUAN	DK	0	293.250	0	0	293.250	293.250
	A00	RM		0	293.250	0	0	293.250	293.250
	329082	DINAS KETAHANAN PANGAN, PERTANIAN DAN KESEHATAN HEWAN PROVINSI KEPULAUAN	TP	0	463.070	0	0	463.070	463.070
	A00	RM		0	463.070	0	0	463.070	463.070
	33	PAPUA BARAT		0	1.604.320	0	0	1.604.320	1.604.320
	330050	DINAS PETERNAKAN DAN KESEHATAN HEWAN PROVINSI PAPUA BARAT	TP	0	324.100	0	0	324.100	324.100
	A00	RM		0	324.100	0	0	324.100	324.100
	339022	DINAS TANAMAN PANGAN, HORTIKULTURA DAN PERKEBUNAN PROVINSI PAPUA BARAT	DK	0	300.220	0	0	300.220	300.220
	A00	RM		0	300.220	0	0	300.220	300.220
	339091	DINAS TANAMAN PANGAN, HORTIKULTURA DAN PERKEBUNAN PROVINSI PAPUA BARAT	TP	0	980.000	0	0	980.000	980.000
	A00	RM		0	980.000	0	0	980.000	980.000
	34	SULAWESI BARAT		0	1.285.870	0	0	1.285.870	1.285.870
	340059	DINAS PERTANIAN PROVINSI SULAWESI BARAT	DK	0	300.000	0	0	300.000	300.000
	A00	RM		0	300.000	0	0	300.000	300.000
	340146	DINAS PERTANIAN PROVINSI SULAWESI BARAT	TP	0	602.220	0	0	602.220	602.220
	A00	RM		0	602.220	0	0	602.220	602.220
	340147	DINAS PERKEBUNAN PROVINSI SULAWESI BARAT	TP	0	383.650	0	0	383.650	383.650
	A00	RM		0	383.650	0	0	383.650	383.650
	35	KALIMANTAN UTARA		0	637.000	0	0	637.000	637.000

**KETENTUAN**

DIPA Induk ini dituangkan lebih lanjut ke dalam DIPA Petikan dan DIPA Petikan dimaksud berlaku sebagai dokumen pelaksanaan kegiatan Satker.



DAFTAR ISIAN PELAKSANAAN ANGGARAN (DIPA) INDUK  
TAHUN ANGGARAN 2023  
NOMOR : DIPA-018.08-0/2023



DS:5461-1535-0499-4119

II. RINCIAN ALOKASI ANGGARAN PER SATKER

A. IDENTITAS UNIT :

1. KEMENTERIAN NEGARA / LEMBAGA : 018 KEMENTERIAN PERTANIAN  
2. UNIT ORGANISASI : 018.08 Ditjen Prasarana dan Sarana Pertanian  
3. PAGU : Rp.2.700.741.155.000  
(DUA TRILIUN TUJUH RATUS MILIAR TUJUH RATUS EMPAT PULUH SATU JUTA SERATUS LIMA PULUH LIMA RIBU RUPIAH)

B. RINCIAN ALOKASI ANGGARAN PER SATKER

(dalam ribuan rupiah)

NO	KODE	PROGRAM / PROPINSI / SATKER / SUMBER DANA	KP KD DK TP UB	JENIS BELANJA				PAGU/TARGET PENDAPATAN	TERCATAT
				PEGAWAI	BARANG	MODAL	BANTUAN SOSIAL		
1	2	3	4	5	6	7	8	9=5+6+7+8	10
	417671	DINAS PERTANIAN DAN KETAHANAN PANGAN PROVINSI KALIMANTAN UTARA	DK	0	221.000	0	0	221.000	221.000
	A00	RM		0	221.000	0	0	221.000	221.000
	417672	DINAS PERTANIAN DAN KETAHANAN PANGAN PROVINSI KALIMANTAN UTARA	TP	0	416.000	0	0	416.000	416.000
	A00	RM		0	416.000	0	0	416.000	416.000
		TOTAL		28.370.261	2.663.973.150	8.397.744	0	2.700.741.155	2.658.801.096
		RM		28.370.261	2.514.622.650	7.748.244	0	2.550.741.155	2.508.801.096
		PLN		0	149.350.500	649.500	0	150.000.000	150.000.000
		PENDAPATAN						513.550	

KETENTUAN


DIPA Induk ini dituangkan lebih lanjut ke dalam DIPA Petikan dan DIPA Petikan dimaksud berlaku sebagai dokumen pelaksanaan kegiatan Satker.

Jakarta, 30 November 2022  
a.n. Menteri Pertanian  
DIRJEN PRASARANA DAN SARANA PERTANIAN

Ir. Ali Jamil, M.P., Ph.D.  
NIP 196508301998031001



**DAFTAR ISIAN PELAKSANAAN ANGGARAN (DIPA) INDUK  
TAHUN ANGGARAN 2023  
NOMOR : DIPA-018.08-0/2023**



DS:5461-1535-0499-4119

**III. RENCANA PENARIKAN DANA DAN PERKIRAAN PENERIMAAN**

**A. IDENTITAS UNIT :**

1. KEMENTERIAN NEGARA / LEMBAGA : 018 KEMENTERIAN PERTANIAN  
2. UNIT ORGANISASI : 018.08 Ditjen Prasarana dan Sarana Pertanian  
3. PAGU : Rp.2.700.741.155.000  
(DUA TRILIUN TUJUH RATUS MILIAR TUJUH RATUS EMPAT PULUH SATU JUTA SERATUS LIMA PULUH LIMA RIBU RUPIAH)

**B. RENCANA PER PROGRAM**

(dalam ribuan rupiah)

NO	KODE	URAIAN PROGRAM	PAGU	JANUARI	PEBRUARI	MARET	APRIL	MEI	JUNI	JULI	AGUSTUS	SEPTEMBER	OKTOBER	NOPEMBER	DESEMBER
1	018.08.H	Program Ketersediaan, Akses dan Konsumsi Pangan Berkualitas													
		RENCANA PENARIKAN DANA	2.514.322.149	67.774.533	81.097.046	160.002.834	209.840.792	213.464.233	213.402.985	216.308.852	233.413.277	204.985.886	203.328.643	215.559.583	495.143.485
2	018.08.W	Program Dukungan Manajemen													
		RENCANA PENARIKAN DANA	186.419.006	5.985.828	10.387.262	16.017.404	15.910.176	17.238.931	17.908.172	17.868.037	18.335.896	16.995.492	16.718.190	16.657.432	16.396.186
		PERKIRAAN / TARGET PENDAPATAN	513.550	0	51.355	51.355	51.355	51.355	51.355	51.355	51.355	51.355	51.355	51.355	0
		<b>TOTAL RENCANA PENARIKAN DANA</b>	<b>2.700.741.155</b>	<b>73.760.361</b>	<b>91.484.308</b>	<b>176.020.238</b>	<b>225.750.968</b>	<b>230.703.164</b>	<b>231.311.156</b>	<b>234.176.889</b>	<b>251.749.173</b>	<b>221.981.379</b>	<b>220.046.832</b>	<b>232.217.016</b>	<b>511.539.671</b>
		<b>TOTAL PERKIRAAN / TARGET PENDAPATAN</b>	<b>513.550</b>	<b>0</b>	<b>51.355</b>	<b>51.355</b>	<b>51.355</b>	<b>51.355</b>	<b>51.355</b>	<b>51.355</b>	<b>51.355</b>	<b>51.355</b>	<b>51.355</b>	<b>51.355</b>	<b>0</b>

Jakarta, 30 November 2022  
a.n. Menteri Pertanian  
DIRJEN PRASARANA DAN SARANA PERTANIAN

Ir. Ali Jamil, M.P., Ph.D.  
NIP 196508301998031001